






PORTA ROTELLE

I moduli porta rotella sono prodotti in acciaio temperato o metallo e perfettamente compatibili con i banchi da taglio.


Porta rotelle per banchi da taglio: Armatec Bavelloni, Bottero, Bystronic Hegla, intermac, Laser Lisec, MacoTec, Maver, Pannkoke, Tecnometal, Tuomas

	Codice modulo	Codice della rotella [Ø esterno x foro e spessore]	Codice del relative asse [Lunghezza x diametro]
	CP5	RO5614 [5.6 x 1.4 x 1.08 mm]	14004MD [5.6 x 1.4 mm]
	CP4	RO4114 [4.1 x 1.4 x 1.08 mm]	14004MD [4.6 x 1.4 mm]
	CP22	RO4522 [4.5 x 1.4 x 2.20 mm]	14004MD [4.6 x 1.4 mm]
	CSH	RO6015 [6.0 x 1.5 x 1.06 mm]	150118 [1.5 x 11.8 mm]


Porta rotella per: Bottero and Bystronic

	Codice modulo	Codice rotella idonea [Ø esterno x foro e spessore]	Codice dell'asse [Lunghezza x diametro]
	T245	RO561416 [5.6 x 1.4 x 1.06 mm]	14090 [9.0 x 1.39 mm]
	T255	RO6016 [6.22 x 1.6 x 3.05 mm]	16090 [9.0 x 1.6 mm]

Porta rotella per: Bottero

	Codice modulo	Codice rotella idonea [Ø esterno x foro x spessore]	Codice dell'asse [Lunghezza x diametro]
	B50	RO5614 [5.6 x 1.4 x 1.08 mm]	14112MD [12.0 x 1.39 mm]
	B50	RO4114 [4.1 x 1.4 x 1.08 mm]	14112MD [12.0 x 1.39 mm]

Porta rotella per: Lisec

	Codice modulo	Codice rotella idonea [Ø esterno x foro x spessore]	Codice dell'asse [Lunghezza x diametro]
	T45	RO5013 [5.0 x 1.3 x 1.0 mm]	13090 [9.0 x 1.29 mm]

ASSI IN METALLO DURO O LEGA

Prodotti con le tolleranze corrette per i nostri porta rotelle : Assi per CP4- CP5- CSH-B50 T245-T255 e T45

Materiale	Art.	Diametro	lunghezza	imballo
Metallo duro Per CP4-CP5-B50 e T245	1404MD	1,39	4,20	10 pezzi e multipli
	1406MD	1,39	6,00	
	1409MD	1,39	9,00	
	14120MD	1,39	12,00	
metallo temperato Per CSH	RU1560	1,50	6,0	10 pezzi e multipli
	RU1578	1,50	7,8	
	RU1598	1,50	9,6	
	RU15118	1,50	11,80	
metallo temperato Per T45	RU1342	1,30	4,20	10 pezzi e multipli
	RU1350	1,30	5,00	
	RU1390	1,30	9,00	
	RU13118	1,30	11,80	
metallo temperato PER T255	RU16945	1,60	9,45	10 pezzi e multipli
	RU16118	1,60	11,80	

Per il montaggio rotelline nei porta rotelle e nei supporti produciamo perni in varie dimensioni. Quelli presenti nella scheda sono quelli standard sempre a magazzino. Altri diametri e lunghezze possono essere prodotti su richiesta e per quantità